



MONTAGEANLEITUNG


MOON BETT

Für die Montage des skandinavischen Moon-Bettes
brauchen Sie folgende Werkzeuge:

Hammer
Schraubenschlüssel 17 mm

Sicherheitshinweise:
Um dieses Bett zusammenzubauen,
werden zwei erwachsene Personen benötigt.
Wegen des hohen Gewichts der Bettelemente
sollten Sie diese nicht alleine heben.

BETTELEMENTE



1 Fußteil
2 Seitenteil
3 Seitenteil

4 Mittleres Verbindungselement
5 Kopfteil

BEFESTIGUNGSELEMENTE



x 8 Stk.



x 4 Stk.



x 4 Stk.



x 4 Stk.


SCHRITT NR. 1

Montage von Dübeln und Stiften.



SCHRITT NR. 2

Verbindung der Seitenteile (2,3) mit dem Fußteil (1).




SCHRITT NR. 3

Montage der Halbmondmutter.



SCHRITT NR. 4

Anziehen der Halbmondmutter.



SCHRITT NR. 5

Montage von Dübeln und Stiften im Kopfteil (5).



SCHRITT NR. 6

Verbindung der Seitenteile (2,3) mit dem Kopfteil (5).



SCHRITT NR. 7

Verbindung des Elementes (4) mit dem Kopfteil (5) und dem Fußteil (1).



SCHRITT NR. 8

Montage des Lattenrostes



