




MONTAGEANLEITUNG FÜR DAS

VALOR BETT

Für die Montage des Valor-Bettes
brauchen Sie folgende Werkzeuge:


Kreuzschraubenzieher
Hammer
Inbusschlüssel
torx 20
zwei erwachsene Personen

BETTELEMENTE



- | | | | |
|---|-------------|---|------------------|
| 1 | Fußteil | 4 | Mittelfuß 3 Stk. |
| 2 | Seitenteile | 5 | Kopfteil |
| 3 | Seitenteile | | |

BEFESTIGUNGSELEMENTE



x 8 Stk.

x 36 Stk.

x 4 Stk.

x 4 Stk.

x 6 Stk.

x 12 Stk.

x 6 Stk.

SCHRITT NR. 1

Befestigen von drei Füßen (4) an die Seitenteile (2,3)



SCHRITT NR. 2

Montage von Dübeln, Stiften und Exzenterverbindern. Befestigen von Seitenteilen (2,3) an das Fußteil (1).




SCHRITT NR. 3

Anziehen von Exzenterverbindern mit Hilfe von Schraubendreher.



SCHRITT NR. 4

Verbindung des Kopfteils (5) mit dem Bettkasten



SCHRITT NR. 5

Aufbauen des Lattenrostes.



Hinweis: manche Verbindungselemente sind möglicherweise bereits in den Bettrahmen eingebaut.

